

令和7年度 学部卒業者の進路状況

学部名	卒業者	大学院進学者	就職希望者	就職者		その他	就職率	(参考) 令和6年度 就職率
					うち県外			
法文学部	2	0	1	0	(0)	1	0.0%	66.7%
人文社会学部	174	17	135	133	(47)	22	98.5%	95.3%
国際地域創造学部	327	9	284	272	(98)	34	95.8%	93.7%
教育学部	135	12	112	111	(31)	11	99.1%	95.5%
理学部	183	60	98	93	(39)	25	94.9%	93.5%
工学部	317	104	202	199	(115)	11	98.5%	96.9%
農学部	129	36	79	78	(45)	14	98.7%	91.6%
医学部（保健学科）	52	12	38	38	(14)	2	100.0%	100.0%
全体	1,319	250	949	924	(389)	120	97.4%	94.8%

学部名	卒業者	大学院進学	就職希望者	就職者		その他	就職率	(参考) 令和6年度 就職率
					うち県外			
医学部（医学科）	114	0	108	108	(49)	6	100.0%	99.1%

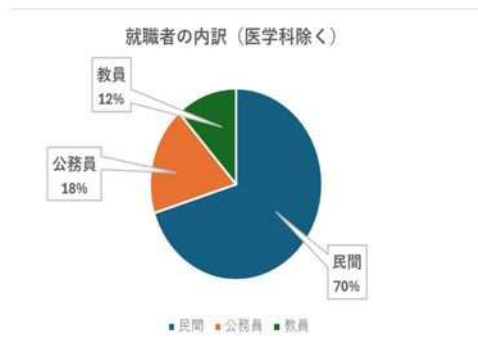
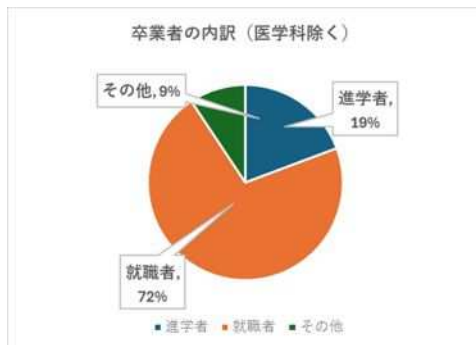
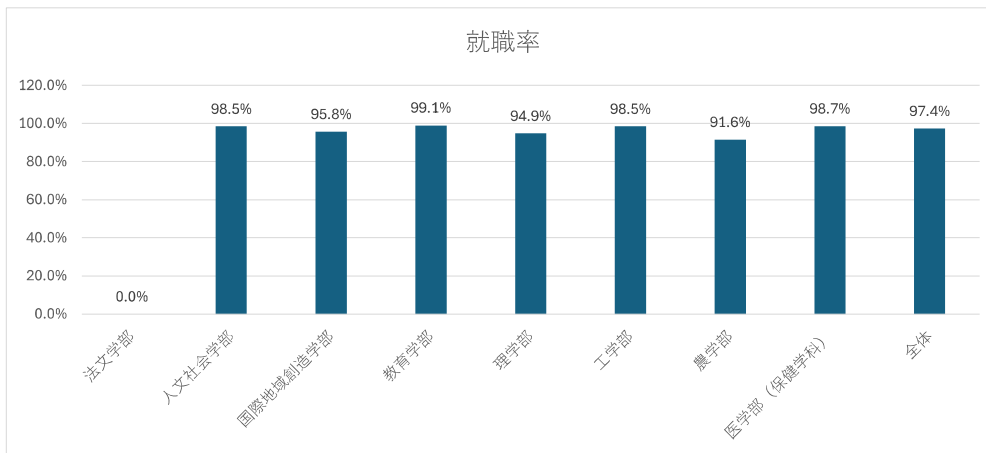
※「就職者」の（）は、県外就職者の内数である。

※「就職者」には、非常勤職員・臨時教員など、非正規の職に就いた者も含む。

※「就職率」は、「就職希望者」に対する「就職者」の割合である。

※「その他」には、進学（他）、留学、研究生等、公務員浪人、教員浪人、未就職者などを含む。

※医学部（医学科）の「就職者」は、臨床研修医であるため欄外に記載した。



令和7年度 学部卒業者の進路状況

学部	学科名	卒業者	大学院進学	就職希望者	就職者			その他	就職率		
					民間	公務員	教員				
法文学部	国際言語文化学科	2	0	1	0	(0)	0	0	0	1	0.0%
人文社会 学部	国際法政学科	71	7	50	49	(13)	24	25	0	14	98.0%
	人間社会学科	68	8	56	55	(20)	34	20	1	4	98.2%
	琉球アジア文化学科	35	2	29	29	(14)	17	9	3	4	100.0%
国際地域 創造学部	国際地域創造学科	327	9	284	272	(98)	221	45	6	34	95.8%
教育学部	学校教育教員養成課程	135	12	112	111	(31)	26	3	82	11	99.1%
理学部	海洋自然科学科	91	28	48	47	(23)	32	9	6	15	97.9%
	数理科学科	34	12	19	18	(3)	8	3	7	3	94.7%
	物質地球科学科	58	20	31	28	(13)	21	7	0	7	90.3%
工学部	工学科	317	104	202	199	(115)	171	27	1	11	98.5%
農学部	亜熱帯生物資源科学科	43	16	22	22	(14)	20	1	1	5	100.0%
	亜熱帯地域農学科	34	5	25	25	(14)	20	5	0	4	100.0%
	亜熱帯農林環境科学科	33	12	18	17	(11)	13	4	0	3	94.4%
	地域農業工学科	19	3	14	14	(6)	11	3	0	2	100.0%
医学部	保健学科	52	12	38	38	(14)	30	8	0	2	100.0%
合計		1319	250	949	924	(389)	648	169	107	120	97.4%

※「就職者」の（）は、県外就職者の内数である。

※「就職者」には、非常勤職員・臨時教員など、非正規の職に就いた者も含む。

※「就職率」は、「就職希望者」に対する「就職者」の割合である。

※「その他」には、留学、研究生等、大学院浪人、公務員浪人、教員浪人、未就職者などを含む。

※記載のない学科は、卒業者がいなかったため省略した。